

Anleitung Buchungsportal Ferienbetreuung

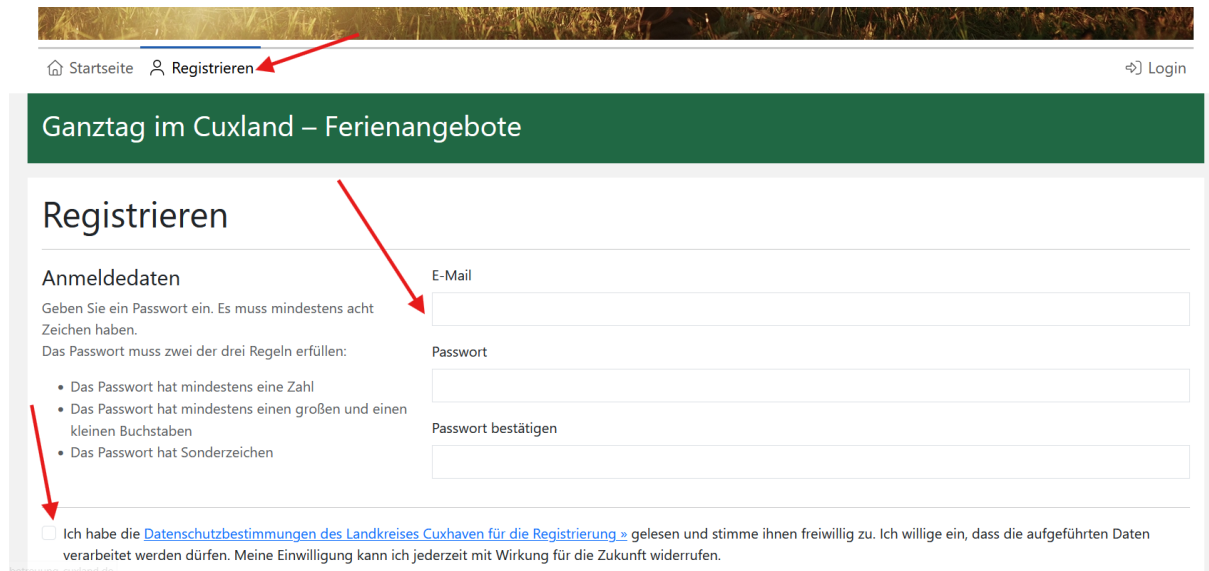
1. Registrierung

Gehen Sie auf die Internetseite <https://www.ferienbetreuung-cuxland.de/>

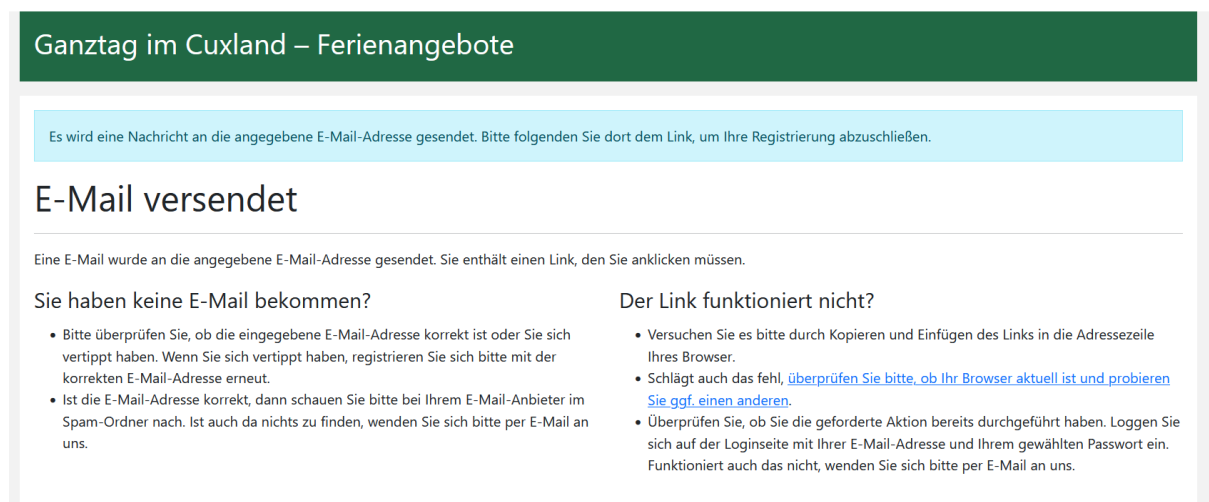
Wählen Sie „Registrieren“ aus.

Melden Sie sich dort mit Ihrer E-Mail-Adresse und einem persönlichen Passwort an.

Bestätigen Sie die Datenschutzerklärung.

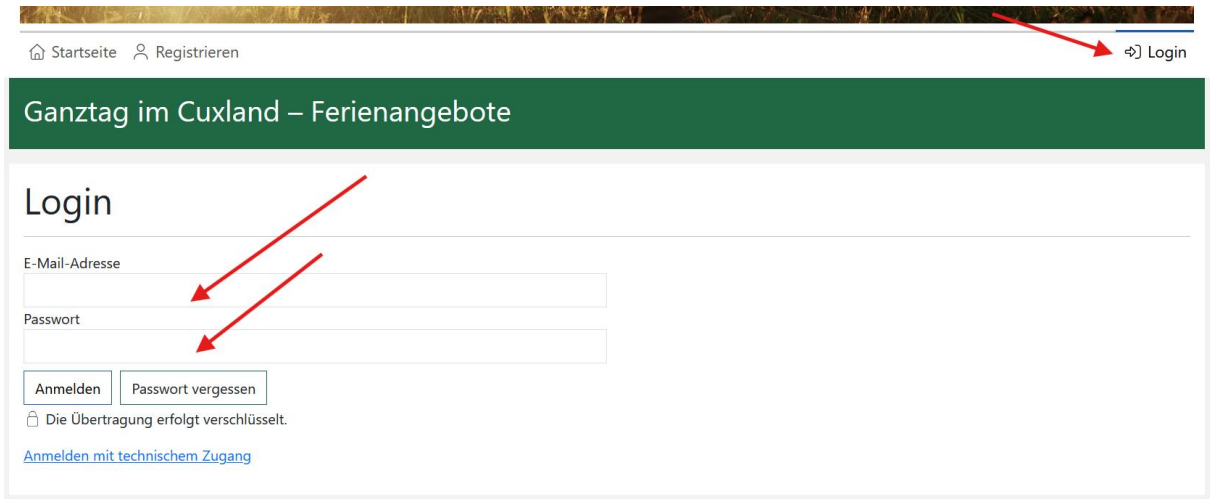


Sie sollten dann eine E-Mail erhalten, in dieser Sie bitte Ihre E-Mail-Adresse bestätigen.



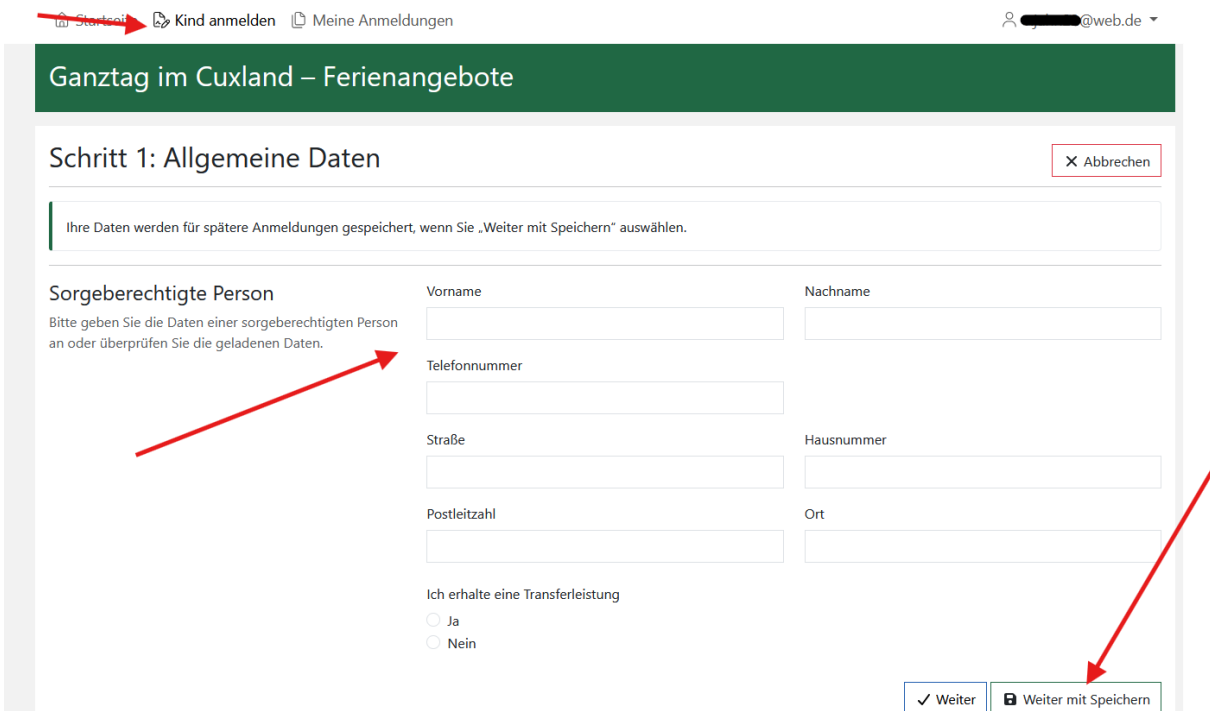
2. Login und Dateneingabe

Danach können Sie sich mit Ihrer E-Mail-Adresse und dem von Ihnen gewählten Passwort anmelden. Dafür gehen Sie über Login und füllen die geforderten Felder aus.



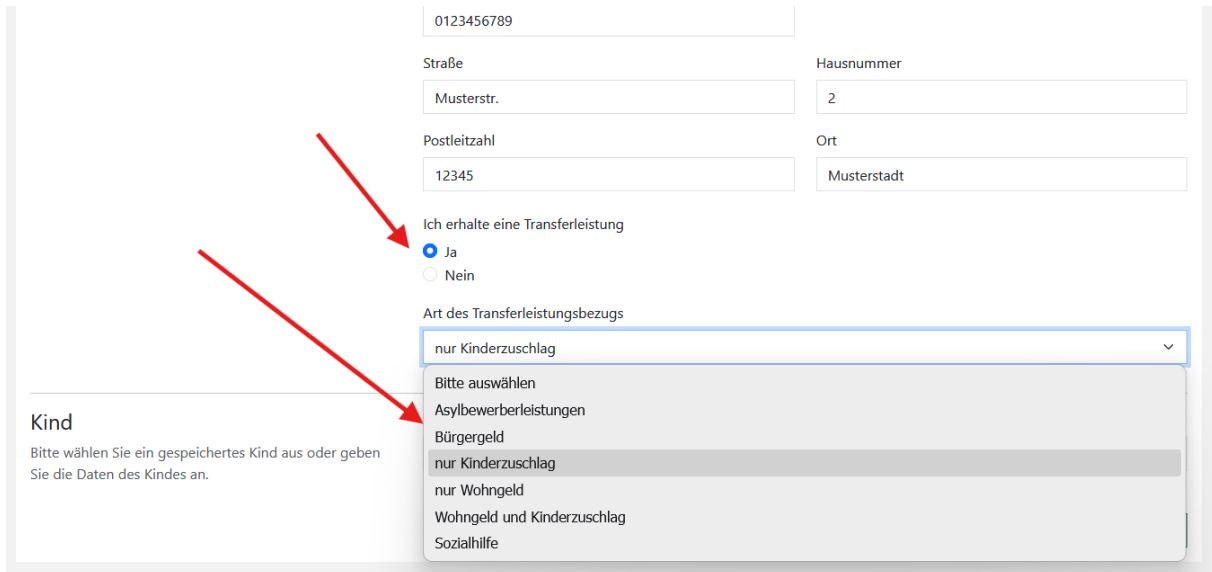
The screenshot shows the login page. At the top, there are navigation links for 'Startseite' and 'Registrieren', and a 'Login' button. The main heading is 'Ganztag im Cuxland – Ferienangebote'. Below this is the 'Login' section with two input fields: 'E-Mail-Adresse' and 'Passwort'. There are two red arrows pointing to these fields. Below the fields are buttons for 'Anmelden' and 'Passwort vergessen'. A security notice states 'Die Übertragung erfolgt verschlüsselt.' and there is a link for 'Anmelden mit technischem Zugang'.

Gehen Sie danach auf „Kind anmelden“ und füllen Sie die Felder mit Ihren Daten aus. Auf der ersten Seite geht es um die Daten der sorgeberechtigten Person. Klicken Sie danach auf „Weiter mit Speichern“.



The screenshot shows the registration page for 'Kind anmelden'. At the top, there are navigation links for 'Startseite', 'Kind anmelden', and 'Meine Anmeldungen', and a user profile icon. The main heading is 'Ganztag im Cuxland – Ferienangebote'. Below this is the 'Schritt 1: Allgemeine Daten' section with an 'Abbrechen' button. A note states 'Ihre Daten werden für spätere Anmeldungen gespeichert, wenn Sie „Weiter mit Speichern“ auswählen.' The form contains several input fields: 'Vorname', 'Nachname', 'Telefonnummer', 'Straße', 'Hausnummer', 'Postleitzahl', and 'Ort'. There is also a section for 'Sorgeberechtigte Person' with a note: 'Bitte geben Sie die Daten einer sorgeberechtigten Person an oder überprüfen Sie die geladenen Daten.' Below this are radio buttons for 'Ich erhalte eine Transferleistung' with options 'Ja' and 'Nein'. At the bottom right, there are two buttons: 'Weiter' and 'Weiter mit Speichern'. A red arrow points to the 'Weiter mit Speichern' button.

Sollten Sie Transferleistungen beziehen, setzen Sie die Markierung bitte bei „Ja“. Es öffnet sich dann eine Auswahl mit den möglichen Transferleistungen. Bitte wählen Sie dort das Feld aus, das auf Sie zutrifft. Wenn Sie keine Leistungen beziehen, markieren Sie bitte „Nein“. Es geht dann direkt mit den Daten des Kindes weiter.



0123456789

Straße: Musterstr. Hausnummer: 2

Postleitzahl: 12345 Ort: Musterstadt

Ich erhalte eine Transferleistung

Ja
 Nein

Art des Transferleistungsbezugs

nur Kinderzuschlag

Bitte auswählen

Asylbewerberleistungen

Bürgergeld

nur Kinderzuschlag

nur Wohngeld

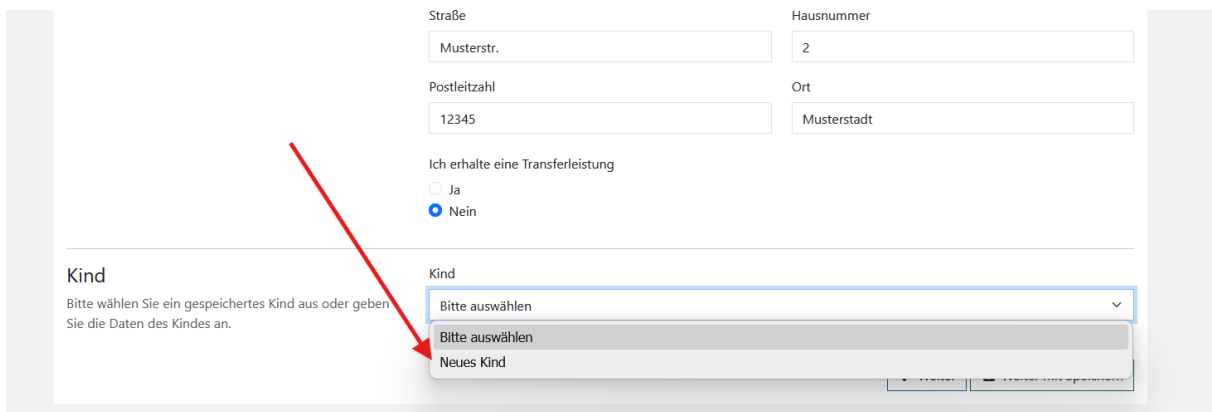
Wohngeld und Kinderzuschlag

Sozialhilfe

Kind

Bitte wählen Sie ein gespeichertes Kind aus oder geben Sie die Daten des Kindes an.

Beim Kind müssen Sie nun ein „Neues Kind“ anlegen.



Straße: Musterstr. Hausnummer: 2

Postleitzahl: 12345 Ort: Musterstadt

Ich erhalte eine Transferleistung

Ja
 Nein

Kind

Bitte wählen Sie ein gespeichertes Kind aus oder geben Sie die Daten des Kindes an.

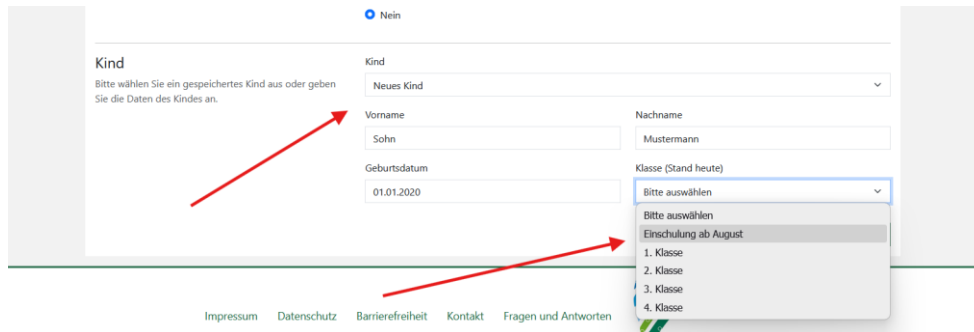
Kind

Bitte auswählen

Bitte auswählen

Neues Kind

Wenn Sie die Daten des Kindes eingegeben haben, wählen Sie bitte aus, in welcher Klasse sich Ihr Kind **zum Zeitpunkt der Anmeldung im Buchungsportal** befindet. Sollte Ihr Kind erst im August eingeschult werden, wählen Sie bitte „Einschulung ab August“. Klicken Sie danach auf „Weiter mit Speichern“ damit die Daten des Kindes im System erhalten bleiben.



Kind

Bitte wählen Sie ein gespeichertes Kind aus oder geben Sie die Daten des Kindes an.

Kind: Neues Kind

Vorname: Sohn

Nachname: Mustermann

Geburtsdatum: 01.01.2020

Klasse (Stand heute): Bitte auswählen

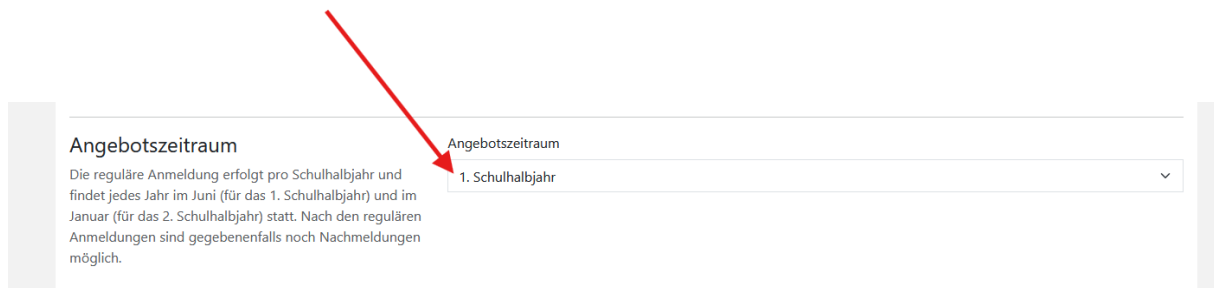
- Bitte auswählen
- Einschulung ab August
- 1. Klasse
- 2. Klasse
- 3. Klasse
- 4. Klasse

Impressum | Datenschutz | Barrierefreiheit | Kontakt | Fragen und Antworten

3. Angebotszeitraum, Buchung

Es öffnen sich dann die nächsten Felder für eine Auswahl:

Der Angebotszeitraum ist pro Schulhalbjahr geplant. Somit steht Ihnen im ersten Anmeldezeitraum nur das 1. Schulhalbjahr 2026/2027 zur Verfügung.



Angebotszeitraum

Die reguläre Anmeldung erfolgt pro Schulhalbjahr und findet jedes Jahr im Juni (für das 1. Schulhalbjahr) und im Januar (für das 2. Schulhalbjahr) statt. Nach den regulären Anmeldungen sind gegebenenfalls noch Nachmeldungen möglich.

Angebotszeitraum: 1. Schulhalbjahr

Danach treffen Sie Ihre Auswahl, in welcher „Gemeinde“ Sie und Ihr Kind wohnen. Nach dieser Auswahl gehen Sie auf „Standorte“. Es werden Ihnen die Standorte angezeigt, die Sie für Ihre jeweilige Gemeinde auswählen können. Dort wählen Sie bitte für Ihr Kind den passenden Standort aus.

Es öffnet sich nach Ihrer Auswahl noch ein Feld „Notfallkontakte.“ Geben Sie dort die Kontaktdaten eines möglichen Notfallkontaktes (Bsp.: Arbeitgeber, Oma, Onkel, Nachbarn, Bekannte etc.) ein, die erreichbar sind, falls Sie im Notfall nicht erreichbar sein sollten.

Klicken Sie danach auf „Weiter“.

Angebotszeitraum
Die reguläre Anmeldung erfolgt pro Schulhalbjahr und findet jedes Jahr im Juni (für das 1. Schulhalbjahr) und im Januar (für das 2. Schulhalbjahr) statt. Nach den regulären Anmeldungen sind gegebenenfalls noch Nachmeldungen möglich.

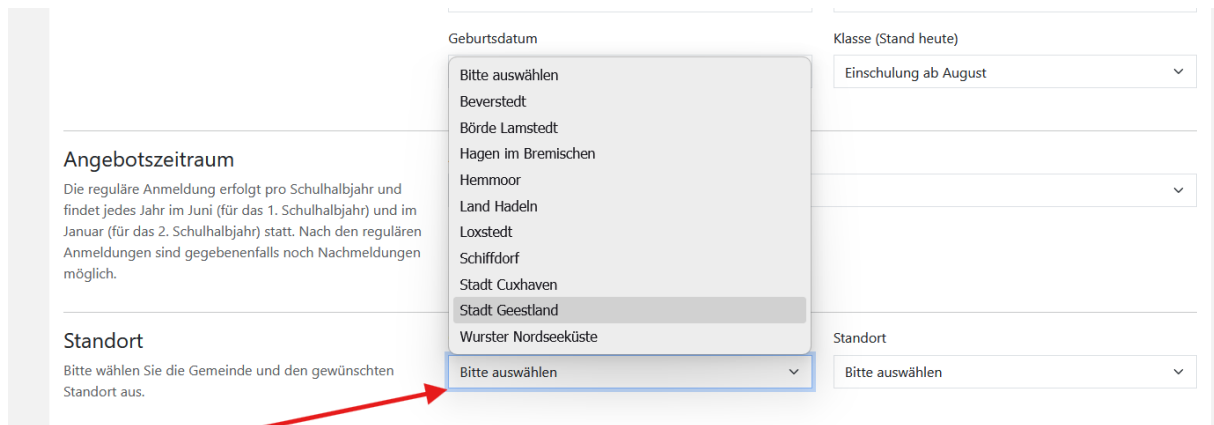
Standort
Bitte wählen Sie die Gemeinde und den gewünschten Standort aus.

Geburtsdatum

Klasse (Stand heute)
Einschulung ab August

Bitte auswählen
Beverstedt
Börde Lamstedt
Hagen im Bremischen
Hemmoor
Land Hadeln
Loxstedt
Schiffdorf
Stadt Cuxhaven
Stadt Geestland
Wurster Nordseeküste
Bitte auswählen

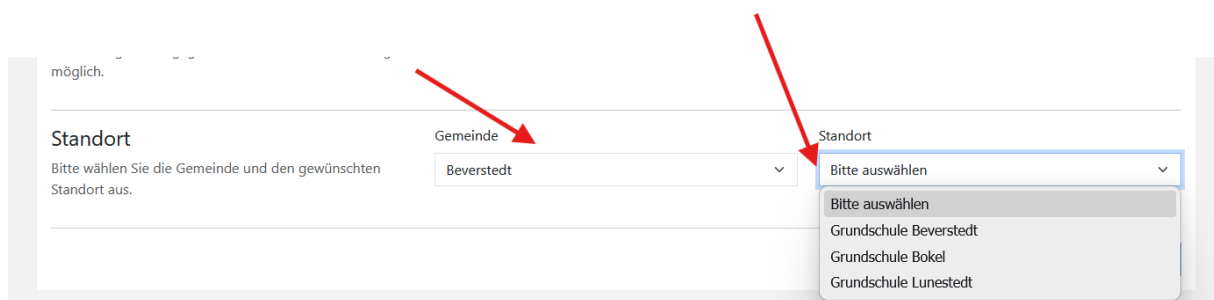
Standort
Bitte auswählen



Standort
Bitte wählen Sie die Gemeinde und den gewünschten Standort aus.

Gemeinde
Beverstedt

Standort
Bitte auswählen
Bitte auswählen
Grundschule Beverstedt
Grundschule Bokel
Grundschule Lunestedt



Notfallkontakte
Falls die sorgeberechtigte Person in einem Notfall nicht erreichbar ist, soll eine der folgenden Personen verständigt werden.

Vorname

Nachname

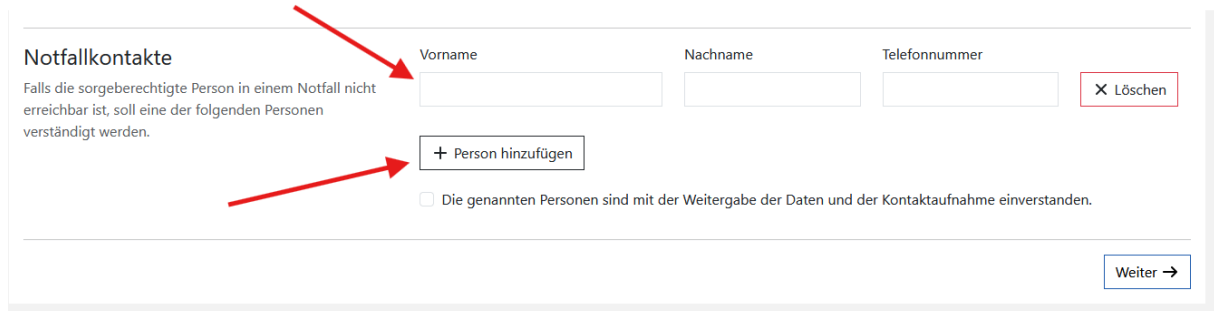
Telefonnummer

X Löschen

+ Person hinzufügen

Die genannten Personen sind mit der Weitergabe der Daten und der Kontaktaufnahme einverstanden.

Weiter →



4. Angebote und Buchung

Sie werden dann auf die zweite Seite weitergeleitet. Hier geht es nun um das konkrete Angebot.

Bitte wählen Sie eine Abholzeit aus und welche Wochen Sie eine Betreuung benötigen. Zudem können Sie eine Standort-Alternative auswählen, falls bei Ihrer Standort-Auswahl kein Platz mehr frei sein sollte. Dieses Feld ist jedoch KEIN Pflichtfeld und kann auch frei bleiben. (Inklusive Angebote können nicht als Alternative ausgewählt werden)

Sie können uns nun auch mitteilen, ob es noch etwas zu beachten gibt in den Ferienzeiträumen. (Bsp.: Oma holt das Kind in der ersten Woche ab, Kind fährt mit dem Fahrrad nach Hause o.ä.)

Schritt 2: Angebotsinhalte auswählen

[X Abbrechen](#)

Ferienangebot
Bitte die gewünschten Ferienpakete auswählen.

[Informationen zum Ferienangebot](#)

[Kontaktinformationen des Kooperationspartners](#)

Verfügbare Zeiten

7:30 Uhr bis 14.00 Uhr (1. Abholzeit)

7:30 Uhr bis 15:30 Uhr

Verfügbare Ferienpakete

Herbstferien 1. Woche (12.10.2026 - 16.10.2026)

Herbstferien 2. Woche (19.10.2026 - 23.10.2026)

Sollte es bei dem von mir ausgewählten Standort keinen freien Platz mehr für mein Kind geben, wähle ich alternativ folgenden Standort:

Bitte auswählen

Bitte auswählen

Grundschule Beverstedt

Grundschule Lunestedt

0 von 500 Zeichen

Weiter geht es dann mit dem Mittagessen. Dort wählen Sie bitte aus, ob Sie Ihr Kind grundsätzlich zum Mittagessen anmelden wollen. Die Abrechnung und Organisation läuft über den jeweiligen Anbieter und wird zu einem späteren Zeitraum gebucht und bezahlt. Dies läuft nicht über das Ferienbuchungsportal.

Wählen Sie dort bitte auch aus, ob Ihr Kind vegetarisch ist. Wenn Sie die Markierung bei „Mein Kind hat Unverträglichkeiten“ setzen, öffnet sich ein Feld, in dem Sie bitte in Schriftform weitere Informationen zu den Unverträglichkeiten ausfüllen. (Bsp.: Nussallergie, Laktoseintoleranz, Glutenunverträglichkeit etc.)

Mittagessen
Bitte geben Sie eine Rückmeldung zur Teilnahme am Mittagessen.

[Informationen zum Mittagessen](#)

Teilnahme am Mittagessen

Ich melde mein Kind zum Mittagessen an.

Mein Kind isst nur vegetarisch. (optional)
Bitte auswählen, falls zutreffend

Mein Kind hat Allergien oder Unverträglichkeiten. (optional)
Bitte auswählen, falls zutreffend

Bemerkung zu Allergien und Unverträglichkeiten beim Mittagessen

0 von 500 Zeichen

Ein Nachweis wurde in der Vergangenheit bereits eingereicht. (optional)
Bitte auswählen, falls zutreffend

Beim Thema „Besonderheiten“ geht es darum, ob Ihr Kind während der Regel-Schulzeit eine Schullasistenz hat. Sollte Ihr Kind eine Schullasistenz haben, dann setzen Sie die Markierung bitte bei „Ja“ und wählen aus, um welche Art der Schullasistenz es sich handelt. Schreiben Sie uns bitte zusätzlich eine kurze Erklärung, in welchen Situationen die Assistentz Ihr Kind unterstützt. (Bsp.: Lernsituation, Pflege, Allergiebegleitung, Epilepsie, etc.)

Besonderheiten

Mein Kind hat eine Schulassistenz

- Ja
 Nein

Grund der Schulassistenz

Bitte auswählen

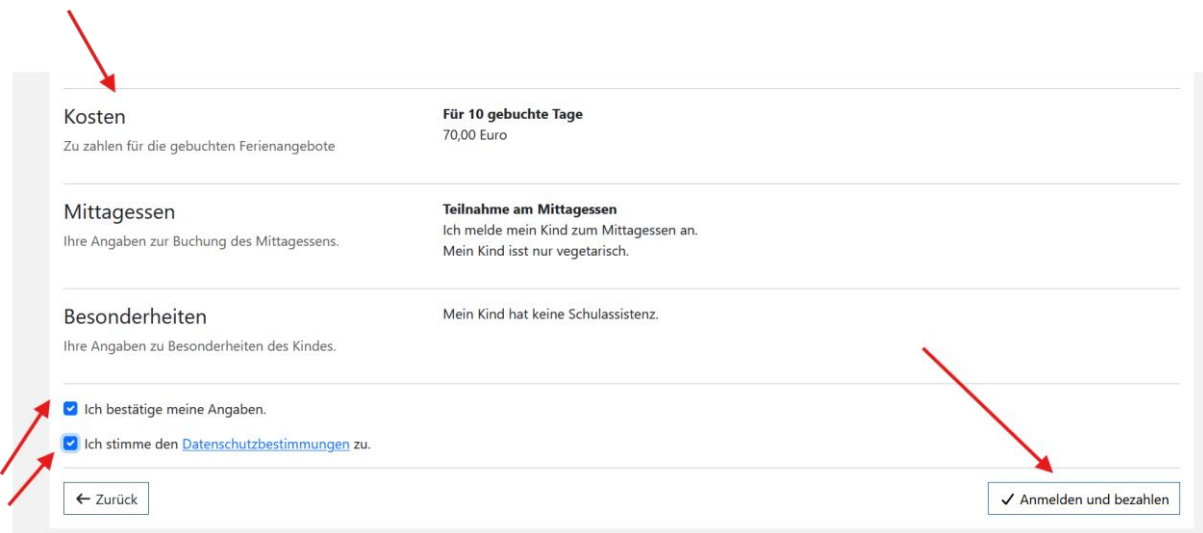
Bitte beschreiben Sie uns den Unterstützungsbedarf Ihres Kindes näher:

0 von 500 Zeichen

Nachdem Sie auf „Weiter“ geklickt haben, öffnet sich die Zusammenfassung Ihrer Anmeldung. Es werden Ihre Daten, die Daten des Kindes und Ihre Angebots-Auswahl angezeigt.

Es werden Ihnen dort auch die Kosten für die Ferienangebote angezeigt.

Bitte prüfen Sie diese sorgfältig und setzen Sie die Markierung bei „Ich bestätige meine Daten“ und „Ich stimme den Datenschutzbestimmungen zu“. Erst dann können Sie auf „Anmelden und Bezahlen“ klicken.



Kosten
Zu zahlen für die gebuchten Ferienangebote

Für 10 gebuchte Tage
70,00 Euro

Mittagessen
Ihre Angaben zur Buchung des Mittagessens.

Teilnahme am Mittagessen
Ich melde mein Kind zum Mittagessen an.
Mein Kind isst nur vegetarisch.

Besonderheiten
Ihre Angaben zu Besonderheiten des Kindes.

Mein Kind hat keine Schulassistenz.

Ich bestätige meine Angaben.
 Ich stimme den [Datenschutzbestimmungen](#) zu.

Wählen Sie nun Ihre Zahlungsmethode aus. Sie erhalten nach der Zahlung eine Bestätigung mit dem Zahlungseingang und den Daten der Ferienbetreuung.

Landkreis Cuxhaven


Um Ihren Vorgang abzuschließen, wählen Sie bitte eine Zahlungsmethode aus, mit der Sie die Zahlung vornehmen möchten.


Zahlungsinformationen


Empfänger	Landkreis Cuxhaven
Verwendungszweck	Sohn Mustermann
Betrag	70,00 EUR


Datenschutzerklärung


Zahlungsmethode

 **PayPal**

 **VISA**

 **G Pay**

 **Apple Pay**

 **WERO**

[Zurück](#)

Weitere Informationen finden Sie in unserer [Datenschutzerklärung](#) und im [Impressum](#).
Copyright © 2026 GovConnect. Alle Rechte vorbehalten.

Der jeweilige Kooperationspartner und Anbieter des gebuchten Ferienstandortes wird sich vor dem Start des Angebots mit Ihnen in Verbindung setzen und Ihnen genauere Informationen zur Verfügung stellen.

Bei Fragen und technischen Problemen schreiben Sie bitte eine E-Mail an:
ferienbetreuung@landkreis-cuxhaven.de